

## Sección HE 3

# Eficiencia Energética de las Instalaciones de Iluminación

## 1 Ámbito de aplicación

- 1 Esta sección es de aplicación a las instalaciones de iluminación interior en:
  - a) a edificios de nueva construcción;
  - b) intervención en edificios existentes con una superficie útil total final (incluidas las partes ampliadas, en su caso) superior a 1000 m<sup>2</sup>, donde se renueve más del 25% de la superficie iluminada;
  - c) otras intervenciones en edificios existentes en las que se renueve o amplíe una parte de la instalación, en cuyo caso se adecuará la parte de la instalación renovada o ampliada para que se cumplan los valores de eficiencia energética límite en función de la actividad y, cuando la renovación afecte a zonas del edificio para las cuales se establezca la obligatoriedad de *sistemas de control o regulación*, se dispondrán estos sistemas;
  - d) cambio de uso característico del edificio;
  - e) cambios de actividad en una zona del edificio que impliquen un valor más bajo del *Valor de Eficiencia Energética de la Instalación* límite, respecto al de la actividad inicial, en cuyo caso se adecuará la instalación de dicha zona.
- 2 Se excluyen del ámbito de aplicación:
  - a) construcciones provisionales con un plazo previsto de utilización igual o inferior a dos años;
  - b) edificios industriales, de la defensa y agrícolas o partes de los mismos, en la parte destinada a talleres y procesos industriales, de la defensa y agrícolas no residenciales;
  - c) edificios independientes con una superficie útil total inferior a 50 m<sup>2</sup>;
  - d) interiores de viviendas.
  - e) los edificios históricos protegidos cuando así lo determine el órgano competente que deba dictaminar en materia de protección histórico-artística.
- 3 En los casos excluidos en el punto anterior, en el proyecto se justificarán las soluciones adoptadas, en su caso, para el ahorro de energía en la instalación de iluminación.
- 4 Se excluyen, también, de este ámbito de aplicación los *alumbrados de emergencia*.

## 2 Caracterización y cuantificación de las exigencias

### 2.1 Valor de Eficiencia Energética de la Instalación

- 1 La eficiencia energética de una instalación de iluminación de una zona, se determinará mediante el *valor de eficiencia energética de la instalación* VEEI (W/m<sup>2</sup>) por cada 100 lux mediante la siguiente expresión:

$$VEEI = \frac{P \cdot 100}{S \cdot E_m} \quad (2.1)$$

siendo

P la potencia de la *lámpara* más el *equipo auxiliar* [W];

S la superficie iluminada [m<sup>2</sup>];

E<sub>m</sub> la *iluminancia media horizontal mantenida* [lux]

- 2 Los valores de eficiencia energética límite en recintos interiores de un edificio se establecen en la tabla 2.1. Estos valores incluyen la *iluminación general* y la *iluminación de acento*, pero no las instalaciones de iluminación de escaparates y *zonas expositivas*.

**Tabla 2.1 Valores límite de eficiencia energética de la instalación**

<b>Zonas de actividad diferenciada</b>	<b>VEEI límite</b>
administrativo en general	3,0
andenes de estaciones de transporte	3,0
pabellones de exposición o ferias	3,0
salas de diagnóstico <sup>(1)</sup>	3,5
aulas y laboratorios <sup>(2)</sup>	3,5
habitaciones de hospital <sup>(3)</sup>	4,0
recintos interiores no descritos en este listado	4,0
zonas comunes <sup>(4)</sup>	4,0
almacenes, archivos, <i>salas técnicas</i> y cocinas	4,0
aparcamientos	4,0
espacios deportivos <sup>(5)</sup>	4,0
estaciones de transporte <sup>(6)</sup>	5,0
supermercados, hipermercados y grandes almacenes	5,0
bibliotecas, museos y galerías de arte	5,0
zonas comunes en edificios no residenciales	6,0
centros comerciales (excluidas tiendas) <sup>(7)</sup>	6,0
hostelería y restauración <sup>(8)</sup>	8,0
religioso en general	8,0
salones de actos, auditorios y salas de usos múltiples y convenciones, salas de ocio o espectáculo, salas de reuniones y salas de conferencias <sup>(9)</sup>	8,0
tiendas y pequeño comercio	8,0
habitaciones de hoteles, hostales, etc.	10,0
locales con nivel de iluminación superior a 600lux	2,5

<sup>(1)</sup> Incluye la instalación de *iluminación general* de salas como salas de examen general, salas de emergencia, salas de escaner y radiología, salas de examen ocular y auditivo y salas de tratamiento. Sin embargo quedan excluidos locales como las salas de operación, quirófanos, unidades de cuidados intensivos, dentista, salas de descontaminación, salas de autopsias y mortuorios y otras salas que por su actividad puedan considerarse como salas especiales.

<sup>(2)</sup> Incluye la instalación de iluminación del aula y las pizarras de las aulas de enseñanza, aulas de práctica de ordenador, música, laboratorios de lenguaje, aulas de dibujo técnico, aulas de prácticas y laboratorios, manualidades, talleres de enseñanza y aulas de arte, aulas de preparación y talleres, aulas comunes de estudio y aulas de reunión, aulas clases nocturnas y educación de adultos, salas de lectura, guarderías, salas de juegos de guarderías y sala de manualidades.

<sup>(3)</sup> Incluye la instalación de iluminación interior de la habitación y baño, formada por *iluminación general*, iluminación de lectura e iluminación para exámenes simples.

<sup>(4)</sup> Espacios utilizados por cualquier persona o usuario, como recibidor, vestíbulos, pasillos, escaleras, espacios de tránsito de personas, aseos públicos, etc.

<sup>(5)</sup> Incluye las instalaciones de iluminación del terreno de juego y graderíos de espacios deportivos, tanto para actividades de entrenamiento y competición, pero no se incluye las instalaciones de iluminación necesarias para las retransmisiones televisadas. Los graderíos serán asimilables a zonas comunes del grupo 1

<sup>(6)</sup> Espacios destinados al tránsito de viajeros como recibidor de terminales, salas de llegadas y salidas de pasajeros, salas de recogida de equipajes, áreas de conexión, de ascensores, áreas de mostradores de taquillas, facturación e información, áreas de espera, salas de consigna, etc.

<sup>(7)</sup> Incluye la instalación de *iluminación general e iluminación de acento* de recibidor, recepción, pasillos, escaleras, vestuarios y aseos de los centros comerciales.

<sup>(8)</sup> Incluye los espacios destinados a las actividades propias del servicio al público como recibidor, recepción, restaurante, bar, comedor, auto-servicio o buffet, pasillos, escaleras, vestuarios, servicios, aseos, etc.

<sup>(9)</sup> Incluye la instalación de *iluminación general e iluminación de acento*. En el caso de cines, teatros, salas de conciertos, etc. se excluye la iluminación con fines de espectáculo, incluyendo la representación y el escenario.

## 2.2 Potencia instalada en edificio

- 1 La potencia instalada en iluminación, teniendo en cuenta la potencia de *lámparas y equipos auxiliares*, no superará los valores especificados en la Tabla 2.2.

Tabla 2.2 Potencia máxima de iluminación

Uso del edificio	Potencia máxima instalada [W/m <sup>2</sup> ]
Administrativo	12
Aparcamiento	5
Comercial	15
Docente	15
Hospitalario	15
Restauración	18
Auditorios, teatros, cines	15
Residencial Público	12
Otros	10
Edificios con nivel de iluminación superior a 600lux	25

## 2.3 Sistemas de control y regulación

- 1 Las instalaciones de iluminación dispondrán, para cada zona, de un *sistema de control y regulación* con las siguientes condiciones:
  - a) toda zona dispondrá al menos de un sistema de encendido y apagado manual, no aceptándose los sistemas de encendido y apagado en cuadros eléctricos como único sistema de control. Toda zona dispondrá de un sistema de encendidos por horario centralizado en cada cuadro eléctrico. Las *zonas de uso esporádico* dispondrán de un control de encendido y apagado por *sistema de detección de presencia* temporizado o sistema de pulsador temporizado;
  - b) se instalarán *sistemas de aprovechamiento de la luz natural*, que regulen proporcionalmente y de manera automática por sensor de luminosidad el nivel de iluminación en función del aporte de luz natural de las *luminarias* de las habitaciones de menos de 6 metros de profundidad y en las dos primeras líneas paralelas de *luminarias* situadas a una distancia inferior a 5 metros de la ventana, y en todas las situadas bajo un lucernario, cuando se den las siguientes condiciones:
    - i) en todas las zonas que cuenten con cerramientos acristalados al exterior, cuando éstas cumplan simultáneamente las siguientes condiciones:

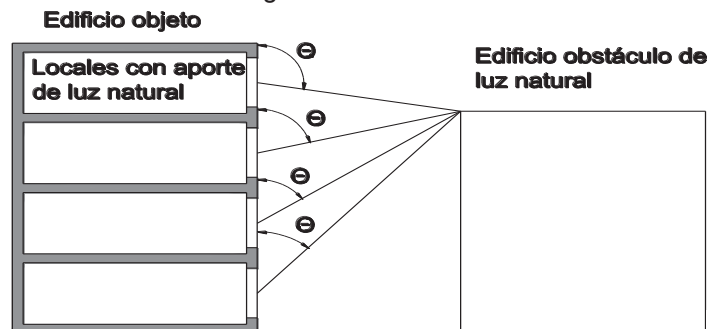


Figura 2.1

- que el ángulo  $\theta$  sea superior a  $65^\circ$  ( $\theta > 65^\circ$ ), siendo  $\theta$  el ángulo desde el punto medio del acristalamiento hasta la cota máxima del edificio obstáculo, medido en grados sexagesimales;
- que se cumpla la expresión:  $T(A_w/A) > 0,11$

siendo

T *coeficiente de transmisión luminosa del vidrio* de la ventana del local en tanto por uno.

$A_w$  área de acristalamiento de la ventana de la zona [ $m^2$ ].

A área total de las fachadas de la zona, con ventanas al exterior o al patio interior o al atrio [ $m^2$ ].

- ii) en todas las zonas que cuenten con cerramientos acristalados a patios o atrios, cuando éstas cumplan simultáneamente las siguientes condiciones:
- en el caso de patios no cubiertos cuando éstos tengan una anchura ( $a_i$ ) superior a 2 veces la distancia ( $h_i$ ), siendo  $h_i$  la distancia entre el suelo de la planta donde se encuentre la zona en estudio, y la cubierta del edificio;

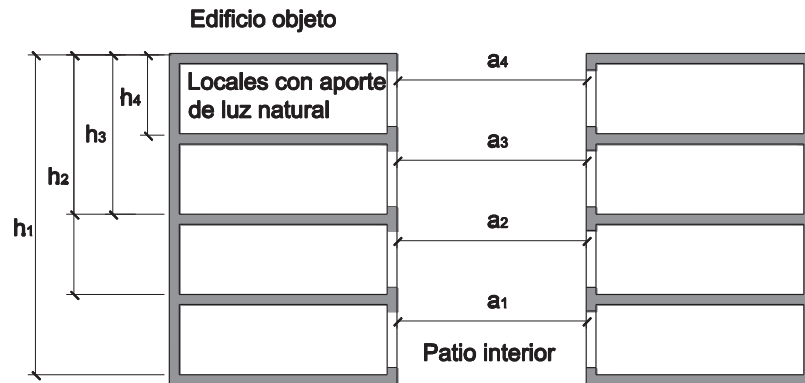


Figura 2.2

- En el caso de patios cubiertos por acristalamientos cuando su anchura ( $a_i$ ) sea superior a  $2/T_c$  veces la distancia ( $h_i$ ), siendo  $h_i$  la distancia entre la planta donde se encuentre el local en estudio y la cubierta del edificio, y siendo  $T_c$  el *coeficiente de transmisión luminosa del vidrio* de cerramiento del patio, expresado en %.

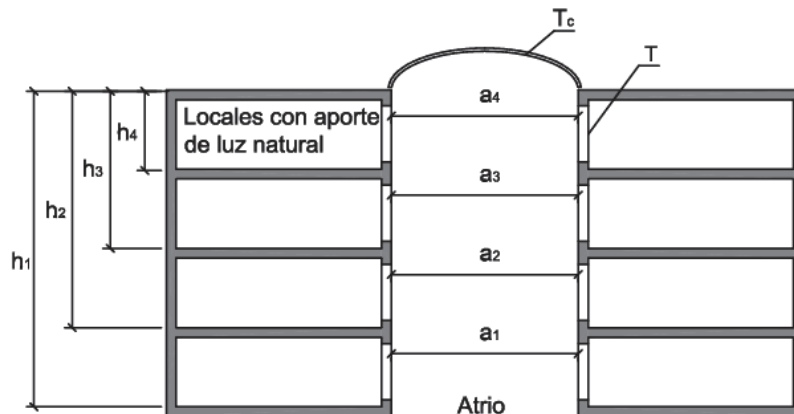


Figura 2.3

- que se cumpla la expresión  $T(A_w/A) > 0,11$

siendo

T *coeficiente de transmisión luminosa del vidrio* de la ventana del local en tanto por uno.

- $A_w$  área de acristalamiento de la ventana de la zona [ $m^2$ ].
- A área total de las superficies interiores del local (suelo + techo + paredes + ventanas) [ $m^2$ ].
- c) Quedan excluidas de cumplir la exigencia del apartado b), las siguientes zonas de la tabla 2.1:
- i) zonas comunes en edificios residenciales.
  - ii) habitaciones de hospital.
  - iii) habitaciones de hoteles, hostales, etc.
  - iv) tiendas y pequeño comercio.

### 3 Verificación y justificación del cumplimiento de la exigencia

#### 3.1 Procedimiento de verificación

- 1 Para la aplicación de esta sección debe seguirse la secuencia de verificaciones que se expone a continuación:
  - a) cálculo del *valor de eficiencia energética de la instalación* VEEI en cada zona, constatando que no se superan los valores límite consignados en la Tabla 2.1 del apartado 2.1;
  - b) cálculo del valor de potencia instalada en el edificio en iluminación a nivel global, constatando que no superan los valores límite consignados en la Tabla 2.2 del apartado 2.2;
  - c) comprobación de la existencia de un *sistema de control y, en su caso, de regulación que optimice el aprovechamiento de la luz natural*, cumpliendo lo dispuesto en el apartado 2.3;
  - d) verificación de la existencia de un plan de mantenimiento, que cumpla con lo dispuesto en el apartado 5.

#### 3.2 Justificación del cumplimiento de la exigencia

- 1 Los documentos del proyecto han de incluir la siguiente información:
  - a) relativa al edificio
    - *Potencia total instalada* en el edificio en los conjuntos: *lámpara más equipo auxiliar* ( $P_{TOT}$ ).
    - Superficie total iluminada del edificio ( $S_{TOT}$ ).
    - *Potencia total instalada* en el edificio en los conjuntos: *lámpara más equipo auxiliar* por unidad de superficie iluminada ( $P_{TOT}/S_{TOT}$ ).
  - b) relativo a cada zona
    - el *índice del local* (K) utilizado en el cálculo;
    - el número de puntos considerados en el proyecto;
    - el *factor de mantenimiento* ( $F_m$ ) previsto;
    - la *iluminancia media horizontal mantenida* ( $E_m$ ) obtenida;
    - el *índice de deslumbramiento unificado* (UGR) alcanzado;
    - los *índices de rendimiento de color* ( $R_a$ ) de las *lámparas* seleccionadas;
    - el *valor de eficiencia energética de la instalación* (VEEI) resultante en el cálculo.
    - las potencias de los conjuntos: *lámpara más equipo auxiliar*
    - la eficiencia de las *lámparas* utilizadas, en términos de lum/W
- 2 Asimismo debe justificarse en la memoria del proyecto para cada zona el *sistema de control y regulación* que corresponda.

## 4 Cálculo

### 4.1 Datos previos

- 1 Para determinar el cálculo y las soluciones luminotécnicas de las instalaciones de iluminación interior, se tendrán en cuenta parámetros tales como:
  - a) el uso de la zona a iluminar;
  - b) el tipo de tarea visual a realizar;
  - c) las necesidades de luz y del usuario del local;
  - d) el *índice del local K* o dimensiones del espacio (longitud, anchura y altura útil);
  - e) las *reflectancias* de las paredes, techo y suelo de la sala;
  - f) las características y tipo de techo;
  - g) las condiciones de la luz natural;
  - h) el tipo de acabado y decoración;
  - i) el mobiliario previsto.
- 2 Los parámetros que definen la calidad y confort lumínico deben establecerse en la memoria del proyecto. A efectos del cumplimiento de las exigencias de esta sección, se consideran como aceptables los valores establecidos en la norma UNE EN 12464-1 y en la norma UNE EN 12193.

### 4.2 Método de cálculo

- 1 El método de cálculo utilizado, que quedará establecido en la memoria del proyecto, será el adecuado para el cumplimiento de las exigencias de esta sección y utilizará como datos y parámetros de partida, al menos, los consignados en el apartado 4.1, así como los derivados de los materiales adoptados en las soluciones propuestas, tales como *lámparas*, *equipos auxiliares* y *luminarias*.
- 2 Se obtendrán como mínimo los siguientes resultados para cada zona:
  - a) *valor de eficiencia energética de la instalación* VEEI;
  - b) *iluminancia media horizontal mantenida*  $E_m$  en el plano de trabajo;
  - c) *índice de deslumbramiento unificado* UGR para el observador.  
Asimismo, se incluirán los valores del *índice de rendimiento de color* ( $R_a$ ) y las potencias de los conjuntos *lámpara más equipo auxiliar* utilizados en el cálculo.
- 3 Se obtendrán como mínimo los siguientes resultados para el edificio completo:
  - a) *valor de potencia total instalada en lámpara y equipo auxiliar* por unidad de área de superficie iluminada.
- 4 El método de cálculo se formalizará bien manualmente o a través de un programa informático, que ejecutará los cálculos referenciados obteniendo como mínimo los resultados mencionados en el punto 2 anterior. Estos programas informáticos podrán establecerse en su caso como Documentos Reconocidos.

## 5 Mantenimiento y conservación

- 1 Para garantizar en el transcurso del tiempo el mantenimiento de los parámetros luminotécnicos adecuados y el *valor de eficiencia energética de la instalación* VEEI, se elaborará en el proyecto un plan de mantenimiento de las instalaciones de iluminación que contemplará, entre otras acciones, las operaciones de reposición de *lámparas* con la frecuencia de reemplazamiento, la limpieza de *luminarias* con la metodología prevista y la limpieza de la zona iluminada, incluyendo en ambas la periodicidad

dad necesaria. Dicho plan también deberá tener en cuenta los sistemas de regulación y control utilizados en las diferentes zonas.

## Apéndice A Terminología

**Alumbrado de emergencia:** instalación de iluminación que, en caso de fallo en el alumbrado normal, suministra la iluminación necesaria para facilitar la visibilidad a los usuarios y que éstos puedan abandonar el edificio, impida situaciones de pánico y permita la visión de las señales indicativas de las salidas y la situación de los equipos y medios de protección existentes.

**Coefficiente de transmisión luminosa del vidrio (T):** porcentaje de luz natural en su espectro visible que deja pasar un vidrio. Se expresa en tanto por uno o tanto por ciento.

**Eficacia luminosa:** cociente entre el flujo luminoso emitido y la potencia eléctrica de la fuente. Se expresa en lm/W (lúmenes/vatio).

**Equipo auxiliar:** equipos eléctricos o electrónicos asociados a la *lámpara*, diferentes para cada tipo de *lámpara*. Su función es el encendido y control de las condiciones de funcionamiento de una *lámpara*. Estos equipos auxiliares, salvo cuando son electrónicos, están formados por combinación de arrancador/cebador, balasto y condensador.

**Factor de mantenimiento ( $F_m$ ):** cociente entre la *iluminancia* media sobre el plano de trabajo después de un cierto periodo de uso de una instalación de alumbrado y la *iluminancia* media obtenida bajo la misma condición para la instalación considerada como nueva.

**Iluminación de acento:** iluminación diseñada para aumentar considerablemente la *iluminancia* de un área limitada o de un objeto con relación a la de su entorno, con alumbrado difuso mínimo.

**Iluminación general:** iluminación sustancialmente uniforme de un espacio sin tener en cuenta los requisitos locales especiales

**Iluminancia:** cociente del flujo luminoso  $d\phi$  incidente sobre un elemento de la superficie que contiene el punto, por el área  $dA$  de ese elemento, siendo la unidad de medida el lux.

**Iluminancia inicial ( $E_{inicial}$ ):** *iluminancia* media cuando la instalación es nueva. Se expresa en lux (lx).

**Iluminancia media en el plano horizontal (E):** *iluminancia* promedio sobre el área especificada. Se expresa en lux (lx).

El número mínimo de puntos a considerar en su cálculo, estará en función del *índice del local* (K) y de la obtención de un reparto cuadrulado simétrico.

- a) 4 puntos si  $K < 1$
- b) 9 puntos si  $2 > K \geq 1$
- c) 16 puntos si  $3 > K \geq 2$
- d) 25 puntos si  $K \geq 3$

**Iluminancia media horizontal mantenida ( $E_m$ ):** valor por debajo del cual no debe descender la *iluminancia* media en el área especificada. Es la *iluminancia* media en el período en el que debe ser realizado el mantenimiento. Se expresa en lux (lx).

**Índice de deslumbramiento unificado (UGR):** es el índice de deslumbramiento molesto procedente directamente de las *luminarias* de una instalación de iluminación interior, definido en la publicación CIE (Comisión Internacional de Alumbrado) n° 117.

**Índice de rendimiento de color ( $R_a$ ):** efecto de un iluminante sobre el aspecto cromático de los objetos que ilumina por comparación con su aspecto bajo un iluminante de referencia. La forma en que la luz de una *lámpara* reproduce los colores de los objetos iluminados se denomina *índice de rendimiento de color* ( $R_a$ ). El color que presenta un objeto depende de la distribución de la energía espectral de la luz con que está iluminado y de las características reflexivas selectivas de dicho objeto.



**Índice del local (K):** es función de:

$$K = \frac{L \times A}{H \times (L + A)}$$

siendo

- L la longitud del local;
- A la anchura del local;
- H la distancia del plano de trabajo a las *luminarias*.

**Lámpara:** fuente construida para producir una radiación óptica, generalmente visible.

**Luminaria:** aparato que distribuye, filtra o transforma la luz emitida por una o varias *lámparas* y que, además de los accesorios necesarios para fijarlas, protegerlas y conectarlas al circuito eléctrico de alimentación contiene, en su caso, los equipos auxiliares necesarios para su funcionamiento, definida y regulada en la norma UNE EN 60598-1.

**Pérdida de equipo auxiliar:** potencia máxima de entrada al *equipo auxiliar*, que será diferente para cada *potencia nominal* y tipo de *lámpara*.

**Potencia nominal de lámpara:** potencia de funcionamiento de entrada a la *lámpara*.

**Potencia total del conjunto lámpara más equipo auxiliar:** potencia máxima de entrada de los circuitos *equipo auxiliar-lámpara*, medidos en las condiciones definidas en las normas UNE EN 50294 y UNE EN 60923.

**Reflectancia:** cociente entre el flujo radiante o luminoso reflejado y el flujo incidente en las condiciones dadas. Se expresa en tanto por ciento o en tanto por uno.

**Salas Técnicas:** salas donde se ubican instalaciones que dan servicio al edificio como sala de calderas, sala de bombeo, centros de transformación, sala de cuadros eléctricos, sala de contadores, sala de sistemas de alimentación ininterrumpidas o cualquier sala de máquinas, así como salas de fotocopiadoras o reprografía, sala de fax, centralita telefónica, salas de mensajería y empaquetado.

**Sistema de control y regulación:** conjunto de dispositivos, cableado y componentes destinados a controlar de forma automática o manual el encendido y apagado o el flujo luminoso de una instalación de iluminación. Se distinguen 4 tipos fundamentales:

- a) regulación y control bajo demanda del usuario, por interruptor manual, pulsador, potenciómetro o mando a distancia;
- b) regulación de iluminación artificial según aporte de luz natural por ventanas, cristaleras, lucernarios o claraboyas;
- c) control del encendido y apagado según presencia en la zona;
- d) regulación y control por sistema centralizado de gestión.

**Sistema de aprovechamiento de la luz natural:** conjunto de dispositivos, cableado y componentes destinados a regular de forma automática el flujo luminoso de una instalación de iluminación, en función del flujo luminoso aportado a la zona por la luz natural, de tal forma ambos flujos aporten un nivel de iluminación fijado en un punto, donde se encontraría el sensor de luz. Existen 2 tipos fundamentales de regulación:

- a) regulación todo/nada: la iluminación se enciende o se apaga por debajo o por encima de un nivel de iluminación prefijado;
- b) regulación progresiva: la iluminación se va ajustando progresivamente según el aporte de luz natural hasta conseguir el nivel de iluminación prefijado.

**Sistema de detección de presencia:** conjunto de dispositivos, cableado y componentes destinados a controlar de forma automática, el encendido y apagado de una instalación de iluminación en función de presencia o no de personas en la zona. Existen 4 tipos fundamentales de detección:

- a) infrarrojos;
- b) acústicos por ultrasonido;
- c) por microondas;
- d) híbrido de los anteriores.

**Sistema de temporización:** conjunto de dispositivos, cableado y componentes destinados a controlar de forma automática, el apagado de una instalación de iluminación en función de un tiempo de encendido prefijado.

**Zona de actividad diferenciada:** espacio o local con un determinado uso y por tanto, con unos parámetros de iluminación acordes con el mismo.

**Zonas expositivas:** espacios destinados a exponer productos de diferente índole al público.

**Zona de uso esporádico:** espacios donde la ocupación es aleatoria, no controlada y no permanente, como aseos, pasillos, escaleras, zonas de tránsito, aparcamientos, etc.

**Valor de eficiencia energética de la instalación (VEEI):** valor que mide la eficiencia energética de una instalación de iluminación de una *zona de actividad diferenciada*, cuya unidad de medida es (W/m<sup>2</sup>) por cada 100 lux.